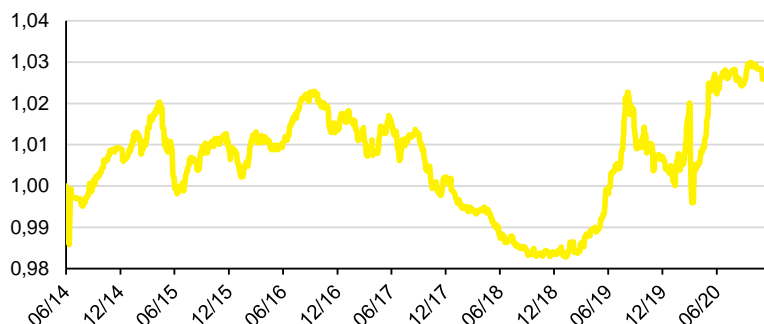


RAIFFEISEN FOND DLUHOPISOVÝCH TRENDŮ

Charakteristika fondu

- Převážná část majetku alokována do dluhopisů denominovaných v českých korunách v menší míře jsou zastoupeny dluhopisy denominované ve vybraných zahraničních měnách, nástrojů peněžního trhu a dluhopisových fondů
- Dosažení zhodnocení prostředků bez využití akciových pozic
- Investice spojená s úvěrovým, úrokovým, měnovým a koncentračním rizikem

Vývoj hodnoty podílového listu fondu



1M	3M	6M	YTD	od vzniku	
-0,29%	0,09%	-0,06%	2,19%	0,39% p.a./2,53%	
2019	2018	2017	2016	2015	2014
1,93%	-1,46%	-1,82%	0,87%	0,18%	0,68%

Největší pozice v majetku fondu

CZGB Float 11/19/27	Česká republika	AA-	14,61%
CZGB 0 1/4 02/10/27	Česká republika	AA-	11,22%
CZGB 1 06/26/26	Česká republika	AA-	5,91%
CZGB 2 3/4 07/23/29	Česká republika	AA-	4,47%
CZGB 3.85 09/29/21	Česká republika	AA-	4,16%
BNP Float 10/08/24	BNP Paribas	A+	3,88%
DB 1 11/19/25	Deutsche Bank AG	BBB-	3,86%
MBKPW 2 11/26/21	Mbank SA	BBB-	3,63%
ROMANI 2 7/8 10/28/24	Rumunsko	BBB-	3,50%
Vanguard Intermediate-Term			3,10%

Komentář portfolio manažera

Akciové trhy po své korekci z druhé poloviny října opět počátkem listopadu otočily směrem vzhůru. Pomohlo jim v tom odeznění nejistoty spojené s výsledkem prezidentských voleb v USA a pravděpodobné zachování republikánské většiny v Senátu, což by mělo zamezit demokratické administrativě ve zvyšování firemních daní. Další významnou podporu trhům poskytly předběžné výsledky testů vakcín víceru producentů, ukazujících na jejich vysokou účinnost a bezpečnost, což dává naději na jejich brzká schválení a zavedení. Americký akciový index S&P 500 tak s meziměsíčním růstem o 10,9 % zaznamenal nejúspěšnější listopad ve své dosavadní historii. Přilíši se naopak nedařilo českým státním dluhopisům, které v uplynulém měsíci v průměru ztratily 1,2 % své hodnoty.

Jan Chytrý, portfolio manažer

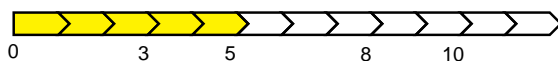
Základní informace o fondu

ISIN	CZ0008474376
Datum zahájení nabízení	9. června 2014
Typ fondu	dluhopisový
Největší zastoupení aktiv	dluhopisy
Měna fondu	CZK
Objem fondu (NAV)	993,3 mil. CZK
Úplata investiční společnosti	0,9%
Vstupní poplatek	1%
Výstupní poplatek	0%
Průměrná modifikovaná splatnost	2,49
Průměrný výnos do splatnosti	0,51%

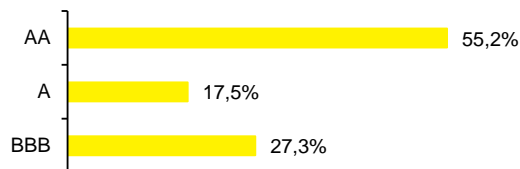
Rizikový profil (SRRI)

← Zpravidla nižší výnos	Zpravidla vyšší výnos →						
← Nižší riziko	Vyšší riziko →						
1	2	3	4	5	6	7	

Doporučený investiční horizont



Struktura cenných papírů s ratingem



Upozornění

Graf výkonnosti zachycuje období od 10. 06. 2014 do 30. 11. 2020. Údaje o výkonnosti se týkají minulosti a zahrnují veškeré poplatky a náklady hrazené z majetku fondu, s výjimkou případných vstupních a výstupních poplatků. Výkonnost v minulosti není spolehlivým ukazatelem budoucích výsledků. Zdrojem dat je Raiffeisen investiční společnost a.s. Hodnota investice a výnos z ní mohou kolísat a návratnost původně investované částky není zaručena. Úplný název fondu a další informace, mimo jiné o poplatcích a rizicích obsažených v investici, sdělení klíčových informací a statut fondu jsou k dispozici v češtině na www.rfis.cz.